Bundesministerium
für Wirtschaft
und Klimaschutz



Das Logo der Nationalen Klimaschutzinitiative richtig verwenden

Anwendungshinweise und Gestaltungsbeispiele

NATIONALE
KLIMASCHUTZ
INITIATIVE

Inhalt

GENERELLE HINWEISE 03

DIE AKTUELLE LOGOKOMBINATION 06

VORSCHLÄGE UND BEISPIELE FÜR KORREKTE LOGOPLATZIERUNG..... 08

Printmedien 09
auf Webseiten 10
NKI-geförderte Gegenstände 11
Beschilderungen 15

DRUCKVORLAGEN ZUM DOWNLOAD 22

IMPRESSUM 23

Unser Logo sollte gut sichtbar sein

Ihr Projekt macht die Welt ein Stückchen besser. Wir fördern gern und wünschen uns, dass auch andere unsere Förderaktivitäten bemerken. Deswegen möchten wir gesehen werden. Klar und deutlich, mit Absendererkennung. Das hilft uns, für Öffentlichkeit zu sorgen und damit zukünftig noch mehr Projekte zu unterstützen. So wirkt Klimaschutz am besten.

Wie diese Sichtbarkeit in der Anwendung aussehen soll, zeigt dieser Leitfaden mit verschiedenen Anwendungsbeispielen.

Das Wichtigste im Überblick

- Das NKI-Logo darf nur gemeinsam mit dem BMWK-Logo abgebildet werden.
- Die BMWK-NKI-Logo-Kombination soll gut sichtbar und in einem angemessenen Größenverhältnis neben oder auf dem Fördergegenstand abgebildet sein.
- Die BMWK-NKI-Logo-Kombination muss immer nebeneinander stehen. Niemals untereinander!
- BMWK-NKI-Logo-Kombination soll nach Möglichkeit immer rechtsbündig platziert werden.
- Die BMWK-NKI-Logo-Kombination muss auf weißen Hintergrund platziert werden, dabei ist zwingend auf die Schutzzone zu achten.
- Auf Webseiten muss die BMWK-NKI-Logo-Kombination im Header- oder Footer-Bereich platziert werden.

Ein Wunsch in eigener Sache

Schön, dass Sie sich für diese Lektüre Zeit nehmen. Um anderen zu zeigen, wie Sie unser Logo richtig eingesetzt haben, freuen wir uns über ein Referenzfoto von Ihrem Projekt.

Gern können Sie uns Ihr Bildmaterial senden an:

nki-postfach@klimaschutz.de

Vielen Dank für Ihre Unterstützung!

Die aktuelle Logokombination

Das aktuelle Logo der Nationalen Klimaschutzinitiative (NKI) ist ab sofort auf allen Publikationen, Webseiten und Veröffentlichungen zu verwenden.

Das NKI-Logo darf nur gemeinsam mit dem BMWK-Logo abgebildet werden. Und immer nebeneinander. Niemals untereinander!

Bundesministerium
für Wirtschaft
und Klimaschutz

NATIONALE
KLIMASCHUTZ
INITIATIVE

ZUWENDUNG

Erhalten Sie durch das BMWK eine Zuwendung, so ist das Logo mit dem Zusatz *„Gefördert durch“* sowie *„aufgrund eines Beschlusses des Deutschen Bundestages“* anzubringen.

Gefördert durch:

Bundesministerium
für Wirtschaft
und Klimaschutz

NATIONALE
KLIMASCHUTZ
INITIATIVE

aufgrund eines Beschlusses
des Deutschen Bundestages

PLATZIERUNG

Die BMWK-NKI-Logo-Kombination muss rechtsbündig platziert werden (Schutzraum beachten). Werden beide Logos ohne weitere Textinhalte abgebildet, dann dürfen sie auch mittig platziert werden.

Bitte die vorgegebene Anordnung niemals verändern!

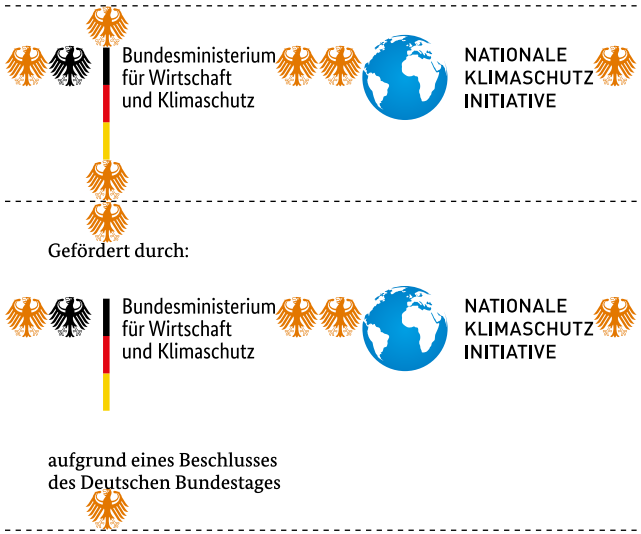

SCHUTZZONE UND FARBIGKEIT

Bei der Verwendung ist der Schutzraum einzuhalten. Dieser (hier:) ist in jeder Einzeldatei bereits angelegt und definiert die Mindestabstände zu anderen Elementen.

Die Logo-Kombination muss auf weißem Untergrund platziert werden.

Beispiele für die korrekte Platzierung der Logos

PLATZIERUNG IN IHREN PRINTMEDIEN

Haben Sie Printmedien als Begleit- und Informationsmaterial zu dem von uns geförderten Projekt, muss unsere Logokombination platziert werden. An welcher Stelle Sie diese platzieren, bleibt Ihnen überlassen. Dennoch geben wir hinsichtlich der Sichtbarkeit ein paar kleine Hilfestellungen.

Bitte beachten Sie, Ihre Publikationen mit unseren Logos barrierefrei zu gestalten. Hinweise dazu erhalten Sie bei der Bundesfachstelle Barrierefreiheit:

www.bundesfachstelle-barrierefreiheit.de



Positionierung Beispiel:
Langformate (Folder, Flyer)

Positionierung Beispiel:
DIN (Broschüren, Magazine)

Positionierung Beispiel:
Querformate (Aushänge, Plakate, Imagebroschüre)

PLATZIERUNG AUF IHREN WEBSEITEN

Die BMWK-NKI-Logo-Kombination platzieren Sie bitte immer rechtsbündig (Schutzraum beachten). Werden beide Logos ohne weitere Textinhalte abgebildet, dürfen sie auch mittig platziert werden.

Unsere Logokombination muss sehr gut im Footer- oder Headerbereich einer Webseite ausschauen. Sollten Sie eine „Unterstützer"-Rubrik haben, freuen wir uns, auch dort zu erscheinen.

Verwendungen auf Webseiten

richtig: Anordnung nebeneinander

falsch: Anordnung untereinander

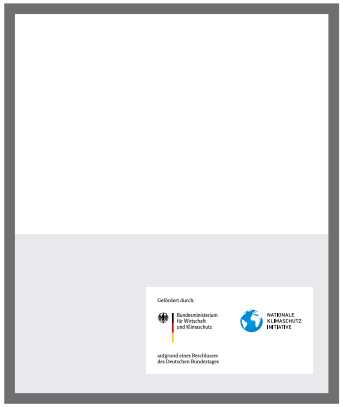

richtig: Platzierung auf weißem Grund (Schutzzone)



falsch: Anwendung auf farbiger Fläche, Missachten der Schutzzone

PLATZIERUNG NKI-GEFÖRDERTE GEGENSTÄNDE

Jedes geförderte und abgeschlossene Projekt hat seine individuellen Spezifika. Bei mehr als 32.000 geförderten Projekten können wir natürlich nicht auf alle Gegebenheiten eingehen oder entsprechende Vorgaben machen.

Deswegen wollen wir mit den folgenden Beispielen zeigen, wie Sie uns – die NKI – gut sichtbar machen. Das kann ein Druckerzeugnis sein oder digital als Social-Media-Post oder direkt auf Ihrer Webseite Verwendung finden.

Vieles bleibt Ihnen überlassen. Wichtig für uns sind die oben genannten Themen: Gute Sichtbarkeit und Einhaltung der Designvorgaben.

Ein Beispiel aus der Praxis:

Sehr gut gelöst auf der rechten Seite

Toll wäre auch eine Platzierung vorn

Sehr gut gelöst auf der linken Seite

Beispiel
LASTENRAD

Empfohlene Größe:
Absender mit beiden Logos mindestens 25 % der bedruckten Fläche

Beispiel

E-BIKE ZUM MIETEN

Beispiel
NATURRADWEGKARTE

PLATZIERUNG BESCHILDERUNGEN

Natürlich ist es nicht immer möglich, auf das geförderte Projekt selbst unseren Absender zu platzieren. Deswegen bieten wir Ihnen eine Vielzahl von Druckmaterialien für Aushänge und Beschilderungen. Diese können Sie herunterladen und ausdrucken. Am besten, Sie beauftragen anschließend eine Druckerei damit, um eine gleichbleibende Qualität zu gewährleisten.

Bitte denken Sie daran, diese Aushänge so zu platzieren, dass sie von außen gut gesehen werden. Also an Toren, Zäunen oder auf Extraschildern. Vieles ist möglich. Und bitte verwenden Sie die in den Druckvorlagen angegebenen Originalgrößen.

Download-Link:
www.klimaschutz.de/schilder

Beispiel für eine finale Druckvorlage #SOGEHTKLIMASCHUTZ

Beispiel für eine Druckvorlage mit individueller Projektbeschreibung (Formular)

Beispiel
FAHRRADWEG

Beispiel
RADWEG

Schild soll am Anfang und am Ende des Weges angebracht werden.

Beispiel
STRASSENBELEUCHTUNG



Schild soll am Anfang und am Ende des Weges angebracht werden.

Beispiel
DEPONIE

Beispiel

SOLARTHERMIEANLAGE

Beispiel
INNENBELEUCHTUNG

Druckvorlagen zum Download

Auf der Webseite der NKI können Sie das Logo in verschiedenen Formaten und mit entsprechenden Gestaltungshinweisen als ZIP-Datei herunterladen:

www.klimaschutz.de/mediathek
Passwort: design4klima

Finale PDF-Druckvorlagen sowie individualisierbare PDF-Druckvorlagen stehen zum Download bereit unter:

www.klimaschutz.de/schilder

Finale Druckvorlagen #SOGEHTKLIMASCHUTZ

Vorlage DIN A5 quer
Vorlage DIN A5 hoch
Vorlage DIN A4 quer
Vorlage DIN A4 hoch
Vorlage DIN A3 quer
Vorlage DIN A3 hoch
Vorlage DIN A2 quer
Vorlage DIN A2 hoch
Vorlage 420 x 420 mm

Druckvorlagen mit individueller Projektbeschreibung (Formular)

Formular DIN A5 quer
Formular DIN A5 hoch
Formular DIN A4 quer
Formular DIN A4 hoch
Formular DIN A3 quer
Formular DIN A3 hoch
Formular DIN A2 quer
Formular DIN A2 hoch
Formular 420 x 420 mm

Kontakt

Herausgeber
Bundesministerium für Wirtschaft
und Klimaschutz (BMWK)
Referat KB5
10115 Berlin
E-Mail: service@bmwk.bund.de
Internet: www.bmwk.de

Redaktion
BMWK, Referat KB5

Gestaltung
ressourcenmangel integral GmbH

Bildnachweise
Titel: Claudio Testa/Unsplash | Seite 11: Aleksander Slota/VCD | Seite 12: DLR/Amac Garbe | Seite 13: etfoto/Adobe Stock | Seite 14: zoka74/iStock | Seite 16: pxfuel.com | Seite 17: Jens Albrecht | Seite 18: iklein/iStock | Seite 19: SK:KK | Seite 20: Kelly Lacy/Pexels | Seite 21: Spiderstock/iStock

Stand
November 2022

WEITERFÜHRENDE INFORMATIONEN

Bei Fragen oder Anliegen rufen Sie uns bitte einfach an oder schreiben uns eine E-Mail!
Telefon: 030 18 305-4758
E-Mail: Jeannine.Wehner@bmwk.bund.de

Download der Logodateien:
www.klimaschutz.de/mediathek
Passwort: design4klima

Weitere Broschüren und Informationen zum Thema Klimaschutz:
www.klimaschutz.de/mediathek

Druckvorlagen zum Download:
www.klimaschutz.de/schilder

Informationen zur Barrierefreiheit:
www.bundesfachstelle-barrierefreiheit.de