

Anleitung zur Eingabe des Vereinscodes

1. Adresse in den Browser eingeben:

Gehen Sie auf www.stadtwerke-pforzheim.de/swp-maxteam.

2. Wunschprodukt auswählen:

Wählen Sie das Produkt, für das Sie sich interessieren (Strom, Gas, Glasfaser oder Photovoltaik).



SWP MaxTeam-Tarife | Strom + Gas

Individuelle Tarife für Strom oder Gas, die perfekt auf Ihren Bedarf zugeschnitten sind – maximal ökologisch und mit vielen Kundenvorteilen.

SWP MAXTEAM-TARIFE ENTDECKEN



SWP MaxOn | Glasfaser

Ihr Anschluss ans Glasfasernetz der SWP – für maximale Geschwindigkeit und vollen Komfort beim Surfen, Streamen, Gamen oder Videocalls.

FÜR PRIVATKUNDEN

FÜR GESCHÄFTSKUNDEN



SWP MaxVolt | Photovoltaik

Endlich Energie-Gewinner werden und den eigenen Strom produzieren – mit einer PV-Anlage von der SWP für das Dach oder den Balkon und Rundum-Service bei Planung und Installation.


SWP MAXVOLT ENTDECKEN


3. Vereinscode während des Bestellvorgangs eingeben:


Je nach Produktart unterscheidet sich die Eingabestelle für den Vereinscode:

3.1 SWP MaxTeam-Tarife | Strom + Gas:


Geben Sie den Vereinscode direkt im Tarifrechner unter „Gutscheincode“ ein.


Strom



Gas


 Personen im Haushalt:


3


 Gutscheincode

Gutschein


 Stromverbrauch
im Jahr

kWh/Jahr
3500


 Postleitzahl

PLZ

3.2 SWP MaxOn | Glasfaser:

Für einen direkten Abschluss von Glasfaserprodukten scannen Sie einfach den vereinsspezifischen QR-Code oder nutzen den vergebenen Direktlink (sofern dieser zur Verfügung steht) – der Vereinscode wird dabei automatisch hinterlegt, eine erneute Eingabe ist nicht nötig.

a.

Insofern Sie über keinen Direktlink verfügen, geben Sie auf die Bestellstrecke und geben Sie im ersten Schritt Ihre Adresse ein und wählen Sie im nächsten Schritt Ihren gewünschten Tarif aus.



Ihr SWP MaxOn Glasfaser-Tarif

b.

Insofern Sie über keinen Direktlink verfügen, geben Sie auf die Bestellstrecke und geben Sie im ersten Schritt Ihre Adresse ein.

c.

Geben Sie im nächsten Schritt den Aktionscode ein.

Wurden Sie bereits persönlich von unserem Vertriebspartner oder über einen Verein kontaktiert und haben einen Vereinscode erhalten?

Ja
 Nein

Hier können Sie die Vertriebspartner-ID oder den Vereinscode hinterlegen.

3.3 SWP MaxVolt | Photovoltaik:

Gehen Sie auf die Bestellstrecke und durchlaufen Sie diese einmal bis zum Ende.

Im letzten Schritt hinterlegen Sie den Vereinscode im dafür vorgesehenen Feld, bevor Sie den Bestellvorgang abschließen.

Persönliche Informationen

Herr Frau Divers Dr. Prof. Prof. Dr.

Vorname * Nachname *

E-Mail * Telefon *

Installationsadresse

Postleitzahl & Ort * 75172 Pforzheim Straße * Kaiser-Friedrich-Str.

Hausnummer * 54 Adresszusatz

abweichende Rechnungsadresse

Wurden Sie von einem MaxVolt Kunden geworben?

Sind Sie Mitglied eines kooperierenden Verein?

Vereinscode

- Ich bin damit einverstanden, dass meine personenbezogenen Daten für die Erstellung eines Angebots und die dazugehörige Kontaktaufnahme gemäß [Datenschutzerklärung](#) und [Nutzungsbedingungen](#) genutzt werden. Mein Einverständnis kann ich jederzeit